

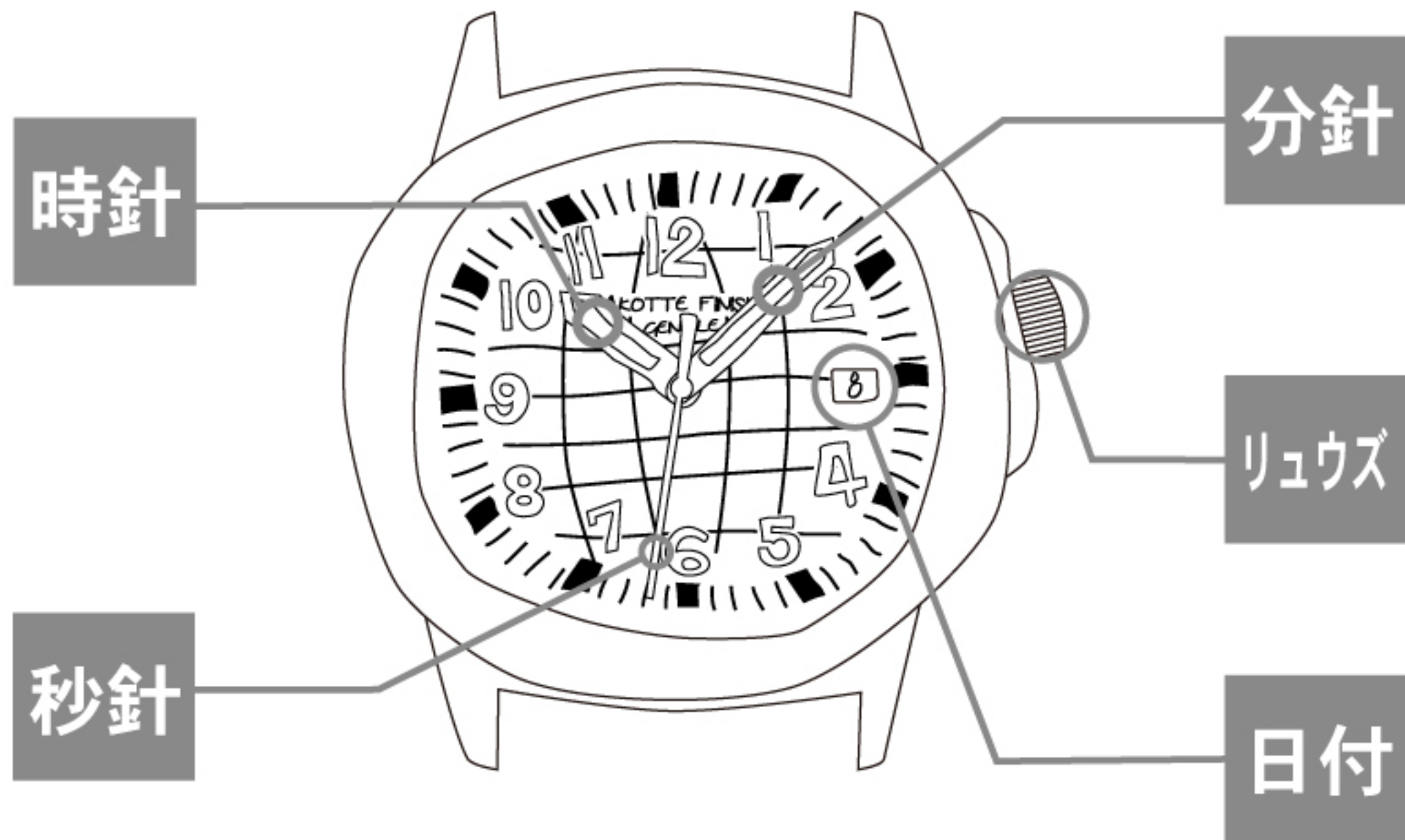


PAKOTTE FINISH

ACME NOTE COMIC

取扱説明書 兼 保証規定

# ■各部名称



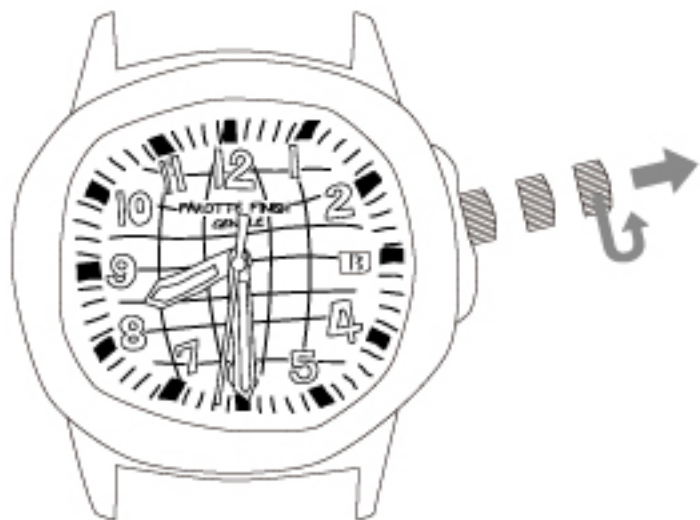
# ■日付の合わせ方



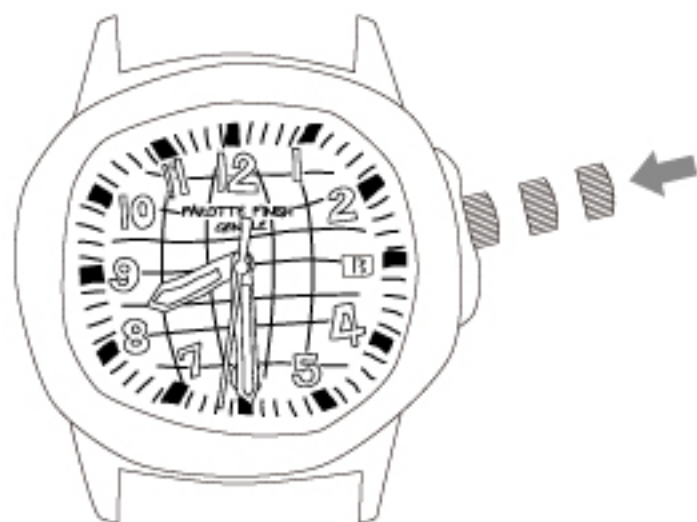
①リュウズを1段引き出します。



②リュウズを回して前の日の日付にセットします。

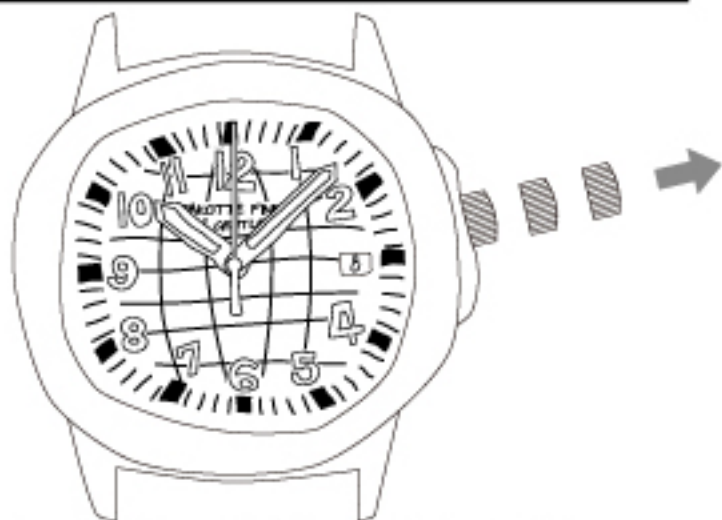


③リュウズを2段目まで引き出して今日の日付になるまで針を回します。

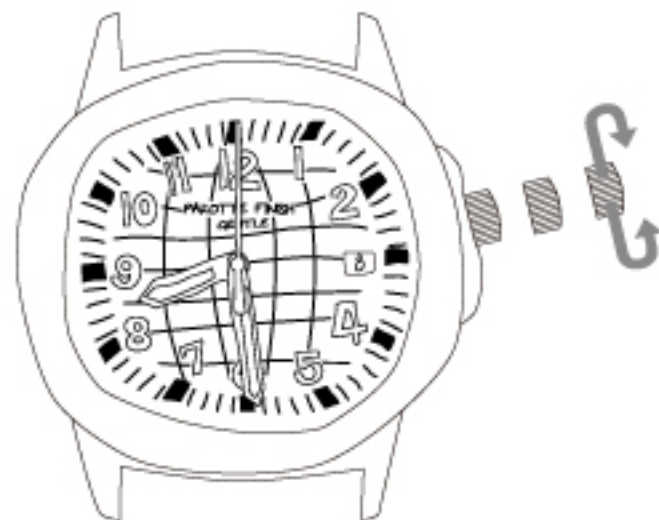


④修正が済んだら、リュウズを押し込みます。

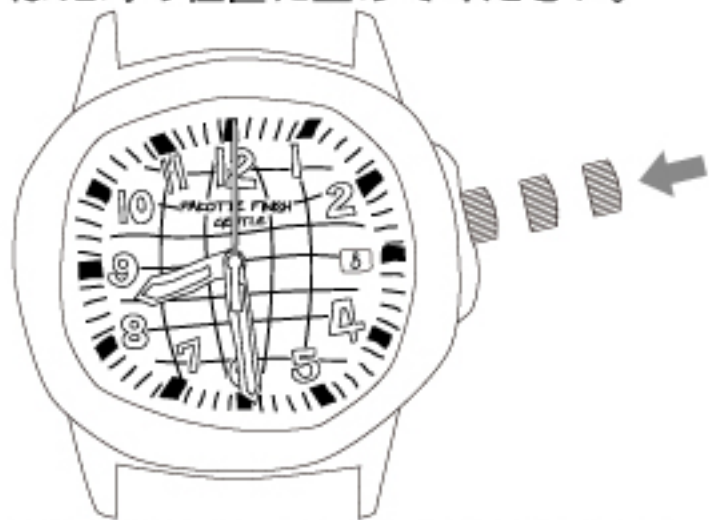
# ■時間の合わせ方



- ①リュウズを2段目まで引き出すと秒針が止まります。  
秒針は12時の位置に止めてください。



- ②リュウズを回して針を合わせます。

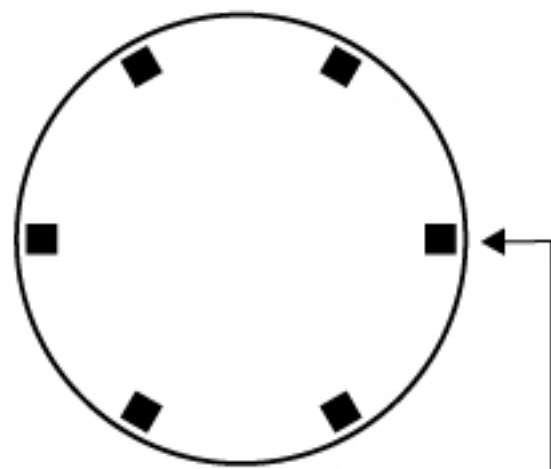


- ③時報と同時にリュウズを押し込みます。

※午前・午後を間違えないように合わせてください。  
クォーツは機械時計と機能が異なりますので、  
正確に合わせるためには分針を正しい時刻より  
4～5分進めてから逆に戻して合わせてください。  
デザインの都合上カラーによって日付の位置が異なります。

## ■電池交換

---



この溝にオープナーを引っ掛けて開ける

PAKOTTE FINISHの裏蓋はねじ込み式になっています。スクリューバックオープナーが必要になりますので、お持ちでない方や電池交換に不安がある方は最寄りの時計店にお持ちいただき電池交換してください。

## ■保証規定

---

- ・保証期間は90日で、対象はムーブメントのみになります。ムーブメントは日本製です。
- ・転売品など、正規販売店以外での購入は保証対象外となります。その場合の初期不良品の交換もお受けできかねます。
- ・送料負担につきましては保証期間内であっても全てお客様負担となります。
- ・保証書に販売日が明記されていないなどの場合、保証期間内であっても無償修理を受け付けることができません。
- ・修理が不可能な場合は代品交換、もしくは諦めていただくこととなりますが、ご了承ください。